

COMUNE DI BELLUSCO

PROVINCIA DI MONZA E DELLA BRIANZA

RELAZIONE DELL'ORGANO DI REVISIONE SULLA PROPOSTA DI
DELIBERAZIONE CONSILIARE E SULLO SCHEMA DI BILANCIO
CONSOLIDATO 2022

Il revisore

Dott. Massimo Galli



Comune di Bellusco

Verbale n. 13 del 20/09/2023

Relazione sul bilancio consolidato esercizio 2022

L'Organo di Revisione, esaminato lo schema di bilancio consolidato 2022, composto da Conto Economico consolidato, Stato patrimoniale consolidato, Relazione sulla gestione consolidata contenente la nota integrativa e la proposta di deliberazione consiliare di approvazione del bilancio consolidato, e operando ai sensi e nel rispetto:

- del D.lgs. 18 agosto 2000, n. 267 «Testo unico delle leggi sull'ordinamento degli enti locali» ed in particolare dell'art.233-bis e dell'art. 239 comma 1, lett. d-bis;
- del D.lgs. 23 giugno 2011 n.118 e dei principi contabili in particolare dell'allegato 4/4 "Principio contabile applicato concernente il bilancio consolidato";
- degli schemi di cui all'allegato 11 al D.lgs.118/2011;
- dello Statuto e del Regolamento di contabilità dell'Ente;
- delle linee guida contenute nelle deliberazioni della Sezione Autonomie della Corte dei conti deliberazione n. 17/SEZAUT/2022/INPR;
- dei principi di vigilanza e controllo dell'organo di revisione degli enti locali approvati dal Consiglio nazionale dei dottori commercialisti e degli esperti contabili; *

approva

l'allegata relazione sulla proposta di deliberazione consiliare di approvazione del bilancio consolidato e sullo schema di bilancio consolidato per l'esercizio finanziario 2022 dell'Ente **Comune di Bellusco** che forma parte integrante e sostanziale del presente verbale.

Bellusco-Gallarate, lì mercoledì 20 settembre 2023

L'Organo di Revisione/ Il revisore

Dott. Massimo Galli



1. Introduzione

Il sottoscritto Dr. Massimo Galli revisore nominato con delibera dell'organo consiliare n. 50 del 12/10/2022;


Premesso

- che in data 16/09/2023 l'Organo ha ricevuto la proposta di deliberazione consigliare e lo schema del bilancio consolidato per l'esercizio 2022 completo di:
 - a) Conto Economico consolidato;
 - b) Stato Patrimoniale consolidato;
 - c) Relazione sulla Gestione Consolidata contenente la nota integrativa;
- che la formazione del bilancio consolidato è guidata dal Principio contabile applicato di cui all'allegato n. 4/4 al D.lgs. n. 118/2011;
- che il punto 6) del sopra richiamato principio contabile dispone testualmente "per quanto non specificatamente previsto nel presente documento si fa rinvio ai Principi contabili generali civilistici e a quelli emanati dall'Organismo Italiano di Contabilità (OIC)";
- che l'Ente ha approvato l'elenco 1 (presente anche nel DUP) che indica gli enti, le aziende e le società componenti il gruppo amministrazione pubblica (d'ora in poi GAP) di cui al par. 3.1) del Principio contabile 4/4 del D.lgs. n. 118/2011, e l'elenco 2 che individua i soggetti del GAP i cui bilanci rientrano nel perimetro del consolidamento;
- che gli enti, le aziende e le società inseriti nell'elenco 1 di cui al par. 3.1 del Principio contabile applicato concernente il bilancio consolidato (Allegato 4/4 al D.Lgs.n.118/2011), che compongono il gruppo amministrazione pubblica, sono i seguenti:

Enti, aziende e società che compongono il Gruppo Amministrazione Pubblica			
Ragione Sociale	Condizione	Tipologia Soggetto	Quota di Partecipazione
CEM Ambiente Spa	Partecipazione Diretta	Società Partecipata	1,300%
Offerta sociale A.s.c.	Partecipazione Diretta	Ente Strumentale Partecipato	3,250%
Fondazione Maria Bambina	Partecipazione Diretta	Ente Strumentale Partecipato	20,000%
Brianzacque Srl	Partecipazione Diretta	Società Partecipata	0,208%
Cap Holding Spa	Partecipazione Diretta	Società Partecipata	0,199%
Consorzio P.A.N.E.	Partecipazione Diretta	Ente Strumentale Partecipato	5,370%

- che le aziende, le società e gli enti inseriti nell'elenco 2 di cui al par. 3.1) del Principio contabile applicato concernente il bilancio consolidato (Allegato 4/4 al D.lgs. n. 118/11), componenti del gruppo amministrazione pubblica facenti parte del perimetro di consolidamento e dunque compresi nel bilancio consolidato, sono i seguenti:

Enti, aziende e società che compongono il Gruppo incluse nel bilancio consolidato



Ragione Sociale	Condizione	Tipologia Soggetto	Quota di Partecipazione	Tipo Consolidamento
CEM Ambiente Spa	Partecipazione Diretta	Società Partecipata	1,300%	Proporzionale
Offerta sociale A.s.c.	Partecipazione Diretta	Ente Strumentale Partecipato	3,250%	Proporzionale
Fondazione Maria Bambina	Partecipazione Diretta	Ente Strumentale Partecipato	20,000%	Proporzionale
Brianzacque Srl	Partecipazione Diretta	Società Partecipata	0,208%	Proporzionale
Cap Holding Spa	Partecipazione Diretta	Società Partecipata	0,199%	Proporzionale
Consorzio P.A.N.E.	Partecipazione Diretta	Ente Strumentale Partecipato	5,370%	Proporzionale

- che tra gli organismi rientranti nel perimetro di consolidamento (vedi tabella 2) **figurano** soggetti interessati (a titolo di soggetto attuatore o di supporto tecnico-operativo, ai sensi dell'art. 9, d.l. n. 77/2021) alla realizzazione di interventi finanziati con le risorse del P.N.R.R./P.N.C.;
- che per la definizione del perimetro di consolidamento l'Ente ha provveduto a individuare la soglia di rilevanza da confrontare con i parametri societari indicati alla lett. a) del punto 3.1 del principio 4/4;
- che l'Organo di revisione **non ha rilevato delle osservazioni** in merito alla eventuale mancata corrispondenza del perimetro di consolidamento con le disposizioni del Principio contabile applicato concernente il bilancio consolidato (All. 4/4 al d.lgs. n. 118/2011);
- che l'Ente capogruppo con appositi atti ha comunicato agli organismi, alle aziende e alle società l'inclusione delle stesse nel perimetro di consolidamento, ha trasmesso a ciascuno di tali enti l'elenco degli enti compresi nel consolidato e ha preventivamente impartito le direttive necessarie al fine di rendere possibile la predisposizione del bilancio consolidato;
- che l'Organo di revisione ha valutato tali direttive come **corrispondenti** a norme, regolamenti e principi contabili ;
- che l'Ente capogruppo **ha ricevuto** la documentazione contabile da parte dei propri componenti del gruppo entro i termini di legge;
- che l'Organo di Revisione ha preso in esame la documentazione, le carte di lavoro, i prospetti afferenti al bilancio consolidato dell'Ente e nei paragrafi che seguono;

PRESENTANO/PRESENTA

i risultati dell'analisi e le considerazioni sul Bilancio Consolidato dell'esercizio 2022 dell'Ente **Comune di Bellusco**



2. Rettifiche di pre-consolidamento ed elisioni delle operazioni infragruppo

Nell'ambito delle attività di controllo, l'Organo di revisione ha verificato che:

- **non sono state** contabilizzate rettifiche di pre-consolidamento non necessarie.
- tra le operazioni infragruppo elise **non risultano** anche quelle riferibili ad operazioni nascenti da attività legate all'emergenza sanitaria ed energetica;
- tra le operazioni infragruppo elise **non risultano** anche quelle riferibili ad operazioni nascenti da attività legate alla realizzazione del P.N.R.R./P.N.C..

3. Verifiche dei saldi reciproci tra i componenti del gruppo


L'Organo di Revisione dell'Ente e gli organi di controllo dei rispettivi componenti del GAP e del perimetro di consolidamento, **hanno** i crediti e i debiti reciproci di cui all'art.11, co. 6, lett. j), del D.lgs. n. 118/2011 in sede di chiusura del Rendiconto 2022 (Deliberazione Sezione delle autonomie n. 2/2016).

In sede di asseverazione **sono state rilevate** delle difformità tra le reciproche posizioni contabili (ente capogruppo - componenti del Gruppo di consolidamento) e **sussistono** discordanze tra l'asseverazione e la verifica delle operazioni infragruppo (rilevate dagli organi competenti in sede di istruttoria).

In presenza di discordanze tra l'asseverazione e la verifica delle operazioni infragruppo (rilevate dagli organi competenti in sede di istruttoria), **sono state indicate** nella nota integrativa del bilancio consolidato le motivazioni di tali difformità contabili.

Nel caso di indicazioni nella nota integrativa delle motivazioni di tali difformità, l'Organo di revisione ha rilevato che:

- **è stata** data esaustiva dettagliata spiegazione;
- **sono state** indicate le modalità tecnico-contabili con le quali sono state riallineate le differenze riscontrate in merito alle partite reciproche;
- **sono stati adottati** adottati i provvedimenti necessari a definire le posizioni di debito e credito tra l'Ente Capogruppo e i suoi componenti finalizzati al riallineamento delle partite reciproche entro la chiusura del corrente esercizio finanziario (2023);
- **sono state** riportate nel bilancio consolidato le rettifiche di consolidamento di cui al punto precedente.
- **non sono state** rilevate operazioni contabili infragruppo che l'Ente ha ritenuto irrilevanti nell'elaborazione del bilancio consolidato.
- la rideterminazione dei saldi **ha tenuto conto**, oltre che delle poste contabili tra l'Ente capogruppo e le società partecipate facenti parte del consolidato (consolidamento in senso



verticale), anche delle altre posizioni reciproche infragruppo (consolidamento in senso orizzontale).

4. Verifiche sul valore delle partecipazioni e del patrimonio netto


L'Organo di revisione ha verificato che:

- il valore delle partecipazioni iscritte nel patrimonio dell'Ente capogruppo **è stato rilevato** con il metodo del patrimonio netto già alla data del rendiconto dell'esercizio 2022;
- le differenze di consolidamento **sono state** iscritte nel bilancio consolidato, in conformità a quanto disposto dal principio contabile;


5. Stato patrimoniale consolidato

Nella tabella che segue sono riportati i principali dati aggregati dello Stato Patrimoniale consolidato dell'esercizio 2022 con evidenza dei valori dell'esercizio precedente.

	STATO PATRIMONIALE CONSOLIDATO (ATTIVO)	2022	2021
1	A) CREDITI vs.LO STATO ED ALTRE AMMINISTRAZIONI PUBBLICHE PER LA PARTECIPAZIONE AL FONDO DI DOTAZIONE	-	-
	TOTALE CREDITI vs PARTECIPANTI (A)	-	-
I	B) IMMOBILIZZAZIONI		
	<u>Immobilizzazioni immateriali</u>		
1	costi di impianto e di ampliamento	-	35
2	costi di ricerca sviluppo e pubblicità	15.555	17.153
3	diritti di brevetto ed utilizzazione opere dell'ingegno	4.399	5.080
4	concessioni, licenze, marchi e diritti simile	1.735.464	1.689.290
5	avviamento	12.036	14.427
6	immobilizzazioni in corso ed acconti	51.922	48.484
9	altre	93.026	71.324
	Totale immobilizzazioni immateriali	1.912.402	1.845.793
	<u>Immobilizzazioni materiali (3)</u>	-	-
II 1	Beni demaniali	15.358.830	15.337.552
1.1	Terreni	519.320	519.320
1.2	Fabbricati	-	-
1.3	Infrastrutture	13.815.806	13.820.511
1.9	Altri beni demaniali	1.023.704	997.721
III 2	Altre immobilizzazioni materiali (3)	11.609.582	11.344.687



2.1	Terreni	255.557	616.651
a	<i>di cui in leasing finanziario</i>	-	-
2.2	Fabbricati	10.371.345	9.773.022
a	<i>di cui in leasing finanziario</i>	-	-
2.3	Impianti e macchinari	599.086	531.436
a	<i>di cui in leasing finanziario</i>	-	-
2.4	Attrezzature industriali e commerciali	58.298	48.355
2.5	Mezzi di trasporto	-	-
2.6	Macchine per ufficio e hardware	46	198
2.7	Mobili e arredi	8.499	9.251
2.8	Infrastrutture	-	-
2.99	Altri beni materiali	316.751	365.774
3	Immobilizzazioni in corso ed acconti	381.045	345.175
	Totale immobilizzazioni materiali	27.349.457	27.027.414
IV	<u>Immobilizzazioni Finanziarie (1)</u>	-	-
1	Partecipazioni in	137.103	140.649
a	<i>imprese controllate</i>	-	-
b	<i>imprese partecipate</i>	68.456	68.438
c	<i>altri soggetti</i>	68.647	72.211
2	Crediti verso	2.659	3.758
a	<i>altre amministrazioni pubbliche</i>	-	-
b	<i>imprese controllate</i>	-	-
c	<i>imprese partecipate</i>	-	-
d	<i>altri soggetti</i>	2.659	3.758
3	Altri titoli	37.795	32.075
	Totale immobilizzazioni finanziarie	177.557	176.482
	TOTALE IMMOBILIZZAZIONI (B)	29.439.416	29.049.689
	C) ATTIVO CIRCOLANTE		
I	<u>Rimanenze</u>	22.713	22.049
	Totale	22.713	22.049
II	<u>Crediti (2)</u>	-	-
1	Crediti di natura tributaria	938.874	738.503
a	<i>Crediti da tributi destinati al finanziamento della sanità</i>	-	-
b	<i>Altri crediti da tributi</i>	925.116	720.495
c	<i>Crediti da Fondi perequativi</i>	13.758	18.008
2	Crediti per trasferimenti e contributi	1.622.141	1.448.810
a	<i>verso amministrazioni pubbliche</i>	1.600.858	1.423.055
b	<i>imprese controllate</i>	8.871	8.064
c	<i>imprese partecipate</i>	-	145
d	<i>verso altri soggetti</i>	12.412	17.546
3	Verso clienti ed utenti	1.029.077	1.032.964
4	Altri Crediti	244.704	238.699
a	<i>verso l'erario</i>	102.396	36.559
b	<i>per attività svolta per c/terzi</i>	4.964	-
c	<i>altri</i>	137.344	202.140
	Totale crediti	3.834.796	3.458.976




III	<u>ATTIVITA' FINANZIARIE CHE NON COSTITUISCONO IMMOBILIZZI</u>		-	-
1	partecipazioni		-	-
2	altri titoli		-	-
	Totale attività finanziarie che non costituiscono immobilizzi		-	-
IV	<u>DISPONIBILITA' LIQUIDE</u>		-	-
1	Conto di tesoreria		3.084.313	2.217.586
a	<i>Istituto tesoriere</i>		3.084.313	2.217.586
b	<i>presso Banca d'Italia</i>		-	-
2	Altri depositi bancari e postali		770.565	589.773
3	Denaro e valori in cassa		84	185
4	Altri conti presso la tesoreria statale intestati all'ente		-	-
	Totale disponibilità liquide		3.854.962	2.807.544
	TOTALE ATTIVO CIRCOLANTE (C)		7.712.471	6.288.569
	D) RATEI E RISCONTI			
1	Ratei attivi		12.548	19.380
2	Risconti attivi		1.341	556
	TOTALE RATEI E RISCONTI D)		13.889	19.936
	TOTALE DELL'ATTIVO		37.165.776	35.358.194

La verifica degli elementi patrimoniali al 31/12/2022 ha evidenziato:

ATTIVO

Immobilizzazioni immateriali

Gruppo Comune di Bellusco	2022	2021	Variazione Annuale	Variazione %
Immobilizzazioni Immateriali				
costi di impianto e di ampliamento	-	35	(35)	-100,00%
costi di ricerca sviluppo e pubblicità	15.555	17.153	(1.598)	-9,32%
diritti di brevetto ed utilizzazione opere dell'ingegno	4.399	5.080	(681)	-13,41%
concessioni, licenze, marchi e diritti simile	1.735.464	1.689.290	46.174	2,73%
avviamento	12.036	14.427	(2.391)	-16,57%
immobilizzazioni in corso ed acconti	51.922	48.484	3.438	7,09%
altre	93.026	71.324	21.702	30,43%
Totale	1.912.402	1.845.793	66.609	3,61%



Immobilizzazioni materiali

Gruppo Comune di Bellusco	2022	2021	Variazione Annuale	Variazione %
Altre Immobilizzazioni Materiali				
Terreni	255.557	616.651	(361.094)	-58,56%
Fabbricati	10.371.345	9.773.022	598.323	6,12%
Impianti e macchinari	599.086	531.436	67.650	12,73%
Attrezzature industriali e commerciali	58.298	48.355	9.943	20,56%
Mezzi di trasporto	-	-	-	0,00%
Macchine per ufficio ed hardware	46	198	(152)	-76,77%
Mobili e arredi	8.499	9.251	(752)	-8,13%
Infrastrutture	-	-	-	
Altri beni materiali	316.751	365.774	(49.023)	-100,00%
Immobilizzazioni in corso ed acconti	381.045	345.175	35.870	10,39%
Totale	11.990.627	11.689.862	300.765	2,57%

Immobilizzazioni finanziarie

Le immobilizzazioni finanziarie ammontano a € 177.557. Il valore delle partecipazioni è pari a € 137.103.

Tale valore riflette sia le partecipazioni della Fondazione Maria Bambina (onlus) in altre società (per € 5.801), le partecipazioni di Cem Ambiente (€ 25.903), le partecipazioni di Cap holding S.p.A. (per € 36.892), le partecipazioni di Brianzacque Srl (per € 50) oltre che alle altre partecipazioni del comune non rientranti nel perimetro di consolidamento (per € 68.456 Unica Servizi).

I crediti finanziari sono pari a € 2.659 e sono pressoché interamente riferibili alla partecipata Cap Holding S.p.A. e a Brianza Acque.


In sede di consolidamento si è proceduto alla elisione del valore delle partecipazioni iscritte nel bilancio del Comune contro le voci di patrimonio netto delle società/enti (capitale sociale, riserve, utili o perdite portati a nuovo); gli importi eccedenti presenti nel patrimonio netto delle società/enti dopo l'operazione di elisione sono stati considerati quali "Riserve da risultato economico di esercizi precedenti" all'interno del Patrimonio netto del Gruppo.

Vi sono *altri Titoli* per un ammontare di € 37.795 di cui € 35.272 di Brianza Acque e € 2.523 di Cem Ambiente.

Rimanenze

Le rimanenze ammontano a € 22.713, e sono riferite alla quota proporzionale di CEM Ambiente S.p.A., Cap Holding e Brianza Acque.

Sono costituite da materiali necessari per lo svolgimento del servizio.



Crediti

Il totale dei crediti iscritti nel Bilancio Consolidato del Gruppo ammonta a € 3.834.796. Essi sono così ripartiti:

Gruppo Comune di Bellusco	2022	2021	Variazione Annuale	Variazione %
Crediti				
Crediti di natura tributaria	938.874	738.503	200.371	27,13%
Crediti per trasferimenti e contributi	1.622.141	1.448.810	173.331	11,96%
Crediti verso clienti e utenti	1.029.077	1.032.964	(3.887)	-0,38%
Altri crediti	244.704	238.699	6.005	2,52%
Totale	3.834.796	3.458.976	375.820	10,87%

L'adeguamento del valore nominale dei crediti al valore di presunto realizzo è stato ottenuto mediante appositi fondi svalutazione crediti.

- I *crediti di natura tributaria* riguardano il Comune. Sono relativi alle imposte e tasse di competenza dell'anno e residui degli anni precedenti e non riscossi nel corso dell'esercizio.
- I *crediti per trasferimenti e contributi* fanno principalmente riferimento al concorso finanziario di altre amministrazioni allo svolgimento dell'attività istituzionale corrente del Comune o alla realizzazione di investimenti pubblici.
- I *crediti verso i clienti e gli utenti* rappresentano i crediti originati dalla erogazione di servizi pubblici, dalla gestione dei beni pubblici e attività svolte direttamente da parte del Comune o attraverso le società e gli enti compresi nell'area di consolidamento.

A livello di dettaglio, i crediti verso clienti e utenti di pertinenza di ciascun soggetto compreso nell'area di Consolidamento sono i seguenti:

Gruppo Comune di Bellusco	2022	2021	Variazione Annuale	Variazione %
Crediti verso clienti e utenti				
Comune di Bellusco	121.661	155.335	(33.674)	-21,68%
CEM Ambiente Spa	239.139	280.078	(40.939)	-14,62%
Offerta sociale A.s.c.	78.426	78.736	(311)	-0,39%
Fondazione Maria Bambina	-	-	-	0,00%
Brianzacque Srl	122.713	99.792	22.920	22,97%
Cap Holding Spa	467.139	417.580	49.559	11,87%
Consorzio P.A.N.E.	-	1.442	(1.442)	-100,00%
Totale	1.029.077	1.032.964	(3.887)	-0,38%

La voce "altri crediti", complessivamente di € 244.704, è composta da:

- "crediti verso l'erario" per € 102.396



- “crediti per attività svolta per c/terzi” per € 4.964
- “crediti per diversa natura” per € 137.344 (questi ultimi riconducibili al Comune per € 82.178).

Disponibilità liquide

Le disponibilità liquide del Gruppo al 31/12/2022 sono pari a € 3.854.962, così ripartite fra i soggetti rientranti nell’area di consolidamento:

Gruppo Comune di Bellusco	2022	2021	Variazione Annuale	Variazione %
Disponibilità Liquide				
Comune di Bellusco	3.076.037	2.207.405	868.633	39,35%
CEM Ambiente Spa	307.850	283.768	24.082	8,49%
Offerta sociale A.s.c.	282.025	227.771	54.254	23,82%
Fondazione Maria Bambina	5.486	7.169	(1.683)	-23,48%
Brianzacque Srl	28.125	2.106	26.020	1235,73%
Cap Holding Spa	147.163	69.145	78.019	112,83%
Consorzio P.A.N.E.	8.276	10.182	(1.906)	-18,72%
Totale	3.854.962	2.807.544	1.047.418	37,31%

Ratei, risconti

I ratei e risconti attivi sono pari a € 13.889; essi sono pressoché interamente costituiti da ratei attivi facenti riferimento a Brianza Acque e Cap Holding.

PASSIVO

Patrimonio netto

Il Patrimonio netto, comprensivo della quota di pertinenza di terzi, ammonta ad euro 27.078.812 e risulta così composto:

Gruppo Comune di Bellusco	2022	2021	Variazione Annuale	Variazione %
Patrimonio Netto				
Fondo di dotazione	6.041.964	6.041.964	-	0,00%
Riserve				
<i>Riserva da capitale</i>	-	-	-	0,00%
<i>Riserva da permessi di costruire</i>	-	-	-	0,00%
<i>Riserve indisponibili per beni demaniali e patrimoniali indisponibili e per i beni culturali</i>	20.344.221	20.190.911	153.310	0,76%
<i>Altre riserve indisponibili</i>	-	-	-	0,00%
<i>Altre riserve disponibili</i>	-	-	-	0,00%
Risultato economico di esercizio	(299.325)	113.840	(413.165)	-362,93%



Risultati economici di esercizi precedenti	991.952	1.085.242	(93.290)	-8,60%
Riserve negative per beni indisponibili	-	-	-	0,00%
Patrimonio Netto di Gruppo	27.078.812	27.431.957	(353.145)	-1,29%
<i>di cui fondo di dotazione e riserve di terzi</i>	-	-	-	0,00%
<i>di cui utile di esercizio di pertinenza di terzi</i>	-	-	-	0,00%

Prospetto di Raccordo tra Patrimonio Netto della Capogruppo e quello del Consolidato


	Risultato 2022	Patrimonio Netto 2022
Comune di Bellusco	(209.714)	28.046.988
<i>CEM Ambiente Spa</i>	34.770	(18.130)
<i>Offerta sociale A.s.c.</i>	-	1.625
<i>Fondazione Maria Bambina</i>	2.019	594.823
<i>Brianzacque Srl</i>	4.513	4.513
<i>Cap Holding Spa</i>	11.398	125.839
<i>Consorzio P.A.N.E.</i>	286	50.314
<i>Rivalutazioni partecipazioni</i>	(208.186)	-
<i>Svalutazione partecipazione</i>	-	-
<i>Rettifica trasferimenti in c/capitale</i>	65.588	(1.727.161)
Apporti delle società/enti consolidati	(89.611)	(968.177)
Risultato Aggregato di gruppo	(299.325)	27.078.812
Patrimonio e risultato di terzi	-	-

Fondi per rischi e oneri

Il Fondo rischi ed oneri al 31/12/2022 ammonta ad un valore pari a € 1.606.387. È così composto:

Gruppo Comune di Bellusco	2022	2021	Variazione Annuale	Variazione %
---------------------------	------	------	--------------------	--------------

Fondi Rischi e Oneri



Per trattamento di quiescenza e obblighi simili	10.712	7.035	3.677	52,27%
Per imposte, anche differite	2.549	2.549	-	0,00%
Altri	1.593.126	207.066	1.386.060	669,38%
Fondo di consolidamento per rischi e oneri futuri	-	-	-	0,00%
Totale	1.606.387	216.650	1.389.737	641,47%

I **Fondi rischi** si riferiscono a vertenze o a contenziosi in corso o potenziali, oltre ad accantonamenti relativi a passività sorte nei confronti di fornitori, clienti e soggetti terzi derivanti dalla gestione ordinaria di impresa.

Fondo trattamento fine rapporto

Il Trattamento di Fine Rapporto di lavoro subordinato al 31/12/2022 ammonta ad un valore pari a € 66.517. Il Fondo corrisponde al totale delle singole indennità a favore dei dipendenti delle società compresi nell'area di consolidamento; l'importo è stato calcolato per tutti i dipendenti secondo quanto previsto dalle vigenti disposizioni in materia di lavoro dipendente ed in conformità agli attuali contratti di lavoro.

Debiti

Il totale dei debiti ammonta a € 4.830.857, di cui € 1.615.706 derivanti dall'apporto delle società/enti nell'area di consolidamento e dalle rettifiche. Sono così suddivisi:

I **debiti da finanziamento**, complessivamente pari a € 724.259. La ripartizione dei debiti da finanziamento tra i soggetti componenti il Gruppo è rappresentata di seguito:

Gruppo Comune di Bellusco	2022	2021	Variazione Annua	Variazione %
Prestiti Obbligazionari	11.358	22.698	(11.340)	-49,96%
Comune di Bellusco	-	-	-	0,00%
CEM Ambiente Spa	-	-	-	0,00%
Offerta sociale A.s.c.	-	-	-	0,00%
Fondazione Maria Bambina	-	-	-	0,00%
Brianzacque Srl	-	-	-	0,00%
Cap Holding Spa	11.358	22.698	(11.340)	-49,96%
Consorzio P.A.N.E.	-	-	-	0,00%
V/ altre Amministrazioni Pubbliche	-	-	-	0,00%
Comune di Bellusco	-	-	-	0,00%
CEM Ambiente Spa	-	-	-	0,00%
Offerta sociale A.s.c.	-	-	-	0,00%
Fondazione Maria Bambina	-	-	-	0,00%
Brianzacque Srl	-	-	-	0,00%
Cap Holding Spa	-	-	-	0,00%



Consorzio P.A.N.E.	-	-	-	0,00%
Verso Banche e Tesorerie	675.938	458.073	217.865	47,56%
Comune di Bellusco	-	-	-	0,00%
CEM Ambiente Spa	272	265	7	2,74%
Offerta sociale A.s.c.	-	-	-	0,00%
Fondazione Maria Bambina	80.541	93.318	(12.776)	-13,69%
Brianzacque Srl	189.993	102.161	87.832	85,97%
Cap Holding Spa	405.131	262.329	142.802	54,44%
Consorzio P.A.N.E.	-	-	-	0,00%
Verso Altri Finanziatori	36.963	50.146	(13.183)	-26,29%
Comune di Bellusco	28.785	50.146	(21.362)	-42,60%
CEM Ambiente Spa	-	-	-	0,00%
Offerta sociale A.s.c.	-	-	-	0,00%
Fondazione Maria Bambina	-	-	-	0,00%
Brianzacque Srl	8.179	-	8.179	0,00%
Cap Holding Spa	-	-	-	0,00%
Consorzio P.A.N.E.	-	-	-	0,00%
Totale Debiti da Finanziamento	724.259	530.917	193.342	36,42%

I **debiti verso fornitori** esposti nel passivo Consolidato sono complessivamente pari a € 1.188.319 e rappresentano i corrispettivi, non ancora saldati, di prestazioni di servizi e acquisto beni effettuati per lo svolgimento dell'attività istituzionale del Comune e dei servizi pubblici realizzati dalla società ed enti consolidati.

La ripartizione dei debiti commerciali tra i soggetti componenti del Gruppo negli esercizi 2021 e 2022 è rappresentata dalla seguente tabella, con rispettiva variazione:

Gruppo Comune di Bellusco	2022	2021	Variazione Annuale	Variazione %
Debiti verso Fornitori				
Comune di Bellusco	592.187	713.250	(121.063)	-16,97%
CEM Ambiente Spa	229.012	275.924	(46.912)	-17,00%
Offerta sociale A.s.c.	101.209	91.735	9.473	10,33%
Fondazione Maria Bambina	801	1.094	(293)	-26,79%
Brianzacque Srl	72.697	38.080	34.617	90,90%
Cap Holding Spa	178.115	145.338	32.777	22,55%
Consorzio P.A.N.E.	14.300	21.710	(7.411)	-34,13%
Totale	1.188.319	1.287.132	(98.813)	-7,68%

I **Debiti per trasferimenti** e contributi sono pari a € 2.450.583.

Gli **altri debiti e acconti**, pari a € 466.614, includono debiti tributari (€ 18.363), debiti verso istituti di previdenza sociale (€ 24.858) nonché altri debiti (€ 423.393). La ripartizione è la seguente:



Gruppo Comune di Bellusco	2022	2021	Variazione Annuale	Variazione %
Altri Debiti	466.614	479.387	(12.773)	-2,66%
Comune di Bellusco	139.630	155.668	(16.039)	-10,30%
CEM Ambiente Spa	41.677	47.091	(5.414)	-11,50%
Offerta sociale A.s.c.	50.867	36.299	14.568	40,13%
Fondazione Maria Bambina	8.803	8.832	(29)	-0,33%
Brianzacque Srl	51.590	56.403	(4.812)	-8,53%
Cap Holding Spa	168.774	173.259	(4.485)	-2,59%
Consorzio P.A.N.E.	5.274	1.836	3.438	187,27%
Acconti	1.082	1.578	(496)	-31,43%
Comune di Bellusco	-	-	-	0,00%
CEM Ambiente Spa	11	56	(45)	-79,84%
Offerta sociale A.s.c.	-	-	-	0,00%
Fondazione Maria Bambina	-	-	-	0,00%
Brianzacque Srl	1.070	1.522	(451)	-29,66%
Cap Holding Spa	-	-	-	0,00%
Consorzio P.A.N.E.	-	-	-	0,00%
Totale Altri Debiti e Acconti	467.696	480.965	(13.269)	-2,76%


Ratei, risconti e contributi agli investimenti

I ratei e risconti passivi, pari ad € 3.583.203, sono composti principalmente da contributi agli investimenti di pertinenza del comune, che rappresentano il totale dei trasferimenti di capitale dalla Regione, Stato o altri soggetti finalizzati ad interventi in conto capitale; tali importi devono essere capitalizzati e considerati ricavi pluriennali in quanto collegati agli investimenti che progressivamente entrano nel processo di ammortamento.

Conti d'ordine

In calce allo stato patrimoniale si trovano i conti d'ordine, suddivisi nella triplice classificazione (rischi, impegni, beni di terzi), che registrano gli accadimenti che potrebbero produrre effetti sul patrimonio dell'ente in tempi successivi a quelli della loro manifestazione. Si tratta, quindi, di fatti che non hanno ancora interessato il patrimonio dell'ente, cioè che non hanno comportato una variazione qualitativa del patrimonio, e che, di conseguenza, non sono stati registrati in contabilità generale economico-patrimoniale.

Gli impegni su esercizi futuri che figurano nel Bilancio Consolidato del Comune di Bellusco fanno riferimento agli impegni iscritti nel bilancio d'esercizio di CEM Ambiente per € 66.595 e di Consorzio P.A.N.E. di ammontare pari a € 17.982 relativi alla quota del fondo pluriennale vincolato di parte investimenti (entrambi i valori riportati proporzionalmente alla quota di partecipazioni).



Con riguardo alle garanzie prestate vs Amministrazioni Pubbliche figurano € 23.713 (importo pro quota) ascrivibili a CEM Ambiente.


Quanto alle altre società appartenenti al perimetro si rimanda alle indicazioni afferenti contenute nelle rispettive note integrative.

6. Conto economico consolidato

Nella tabella che segue sono riportati il risultato di esercizio del bilancio consolidato dell'esercizio 2022 e dell'esercizio precedente e i principali dati aggregati del Conto Economico consolidato esercizio 2022 con evidenza delle variazioni rispetto all'esercizio precedente :
 nella colonna (A) i dati economici consolidati esercizio 2022;
 nella colonna (B) i dati economici consolidati esercizio 2021;
 nella colonna (C) la differenza tra la colonna (A) e la colonna (B).

Gruppo Comune di Bellusco	2022	2021	Variazione Annuale	Variazione %
Componenti Positivi Gestione Bilancio Consolidato				
Comune di Bellusco	5.324.037	7.092.849	(1.768.812)	-24,94%
CEM Ambiente Spa	1.116.299	1.085.968	30.331	2,79%
Offerta sociale A.s.c.	769.299	716.951	52.348	7,30%
Fondazione Maria Bambina	27.835	29.403	(1.568)	-5,33%
Brianzacque Srl	268.270	239.220	29.050	12,14%
Cap Holding Spa	833.036	731.711	101.325	13,85%
Consorzio P.A.N.E.	26.104	26.581	(477)	-1,79%
Totale	8.364.880	9.922.683	(1.557.803)	-15,70%

Gruppo Comune di Bellusco	2022	2021	Variazione Annuale	Variazione %
---------------------------	------	------	--------------------	--------------



Componenti Negativi Gestione

Bilancio Consolidato

Comune di Bellusco	5.498.069	6.892.747	(1.394.678)	-20,23%
CEM Ambiente Spa	1.072.649	1.024.302	48.347	4,72%
Offerta sociale A.s.c.	766.509	702.144	64.365	9,17%
Fondazione Maria Bambina	24.864	21.084	3.779	17,93%
Brianzacque Srl	235.398	189.128	46.269	24,46%
Cap Holding Spa	846.600	668.985	177.616	26,55%
Consorzio P.A.N.E.	27.086	24.147	2.939	12,17%
Totale	8.471.176	9.522.538	(1.051.362)	-11,04%

L'Organo di revisione, preso atto che al bilancio consolidato è allegata una relazione sulla gestione che comprende la nota integrativa, ha verificato:


- che la relazione sulla gestione e nota integrativa **presenta** tutti i contenuti minimi indicati dal par. 5 del Principio contabile 4/4 d.lgs. n. 118/2011;
- che **sono indicati** i riferimenti normativi ed il procedimento seguito nella redazione del Bilancio Consolidato;
- che **è indicata** la composizione del Gruppo amministrazione pubblica dell'Ente **Comune di Bellusco** ;
- che la procedura di consolidamento **è stata operata** sulla base di bilanci approvati o di preconsuntivi o progetti di bilancio;
- i criteri di valutazione applicati alle varie voci di bilancio;
- la composizione delle singole voci di bilancio, individuando per le più rilevanti il contributo di ciascun soggetto compreso nell'area di consolidamento;
- le aliquote di ammortamento dei beni materiali ed immateriali applicati in relazione alla specifica tipologia di attività alla quale i beni sono destinati;

7. Osservazioni e considerazioni

L'Organo di Revisione rileva che:

- il bilancio consolidato 2022 dell'Ente **Comune di Bellusco è stato** redatto secondo gli schemi previsti dall'allegato n. 11 al D.lgs. n.118/2011 e la Relazione sulla gestione consolidata comprensiva della Nota integrativa **contiene/ non contiene** le informazioni richieste dalla legge;

- l'area di consolidamento **risulta** correttamente determinata;



- la procedura di consolidamento **risulta complessivamente** conforme al principio contabile applicato di cui all'allegato 4/4 al D.lgs. n.118/2011, ai principi contabili generali civilistici ed a quelli emanati dall'Organismo Nazionale di Contabilità (OIC);
- il bilancio consolidato 2022 dell'Ente **Comune di Bellusco rappresenta** in modo veritiero e corretto la reale consistenza economica, patrimoniale e finanziaria del perimetro di consolidamento;
- la relazione sulla gestione consolidata **contiene** la nota integrativa e **risulta** essere congruente con le risultanze del Bilancio Consolidato.

8. Conclusioni

L'Organo di Revisione, per quanto sopra esposto e illustrato, ai sensi dell'art. 239 comma 1 lett. d) - bis) del D.lgs. n.267/2000,

esprime:

giudizio positivo sulla proposta di deliberazione consiliare concernente il bilancio consolidato 2022 del perimetro di consolidamento dell'Ente **Comune di Bellusco** ed invita lo stesso Ente a rispettare il termine della trasmissione alla BDAP evidenziando che i contenuti in formato XBRL del documento devono corrispondere con quelli approvati in sede di deliberazione consiliare.

.

Luogo Bellusco-Gallarate, mercoledì 20 settembre 2023

L'Organo di Revisione/ Il revisore

Dott. Massimo Galli